

Aquest document està redactat en català, en espanyol i en anglès
Este documento está redactado en catalán, español y inglés
This document is written in catalan, spanish and english

CATALÀ

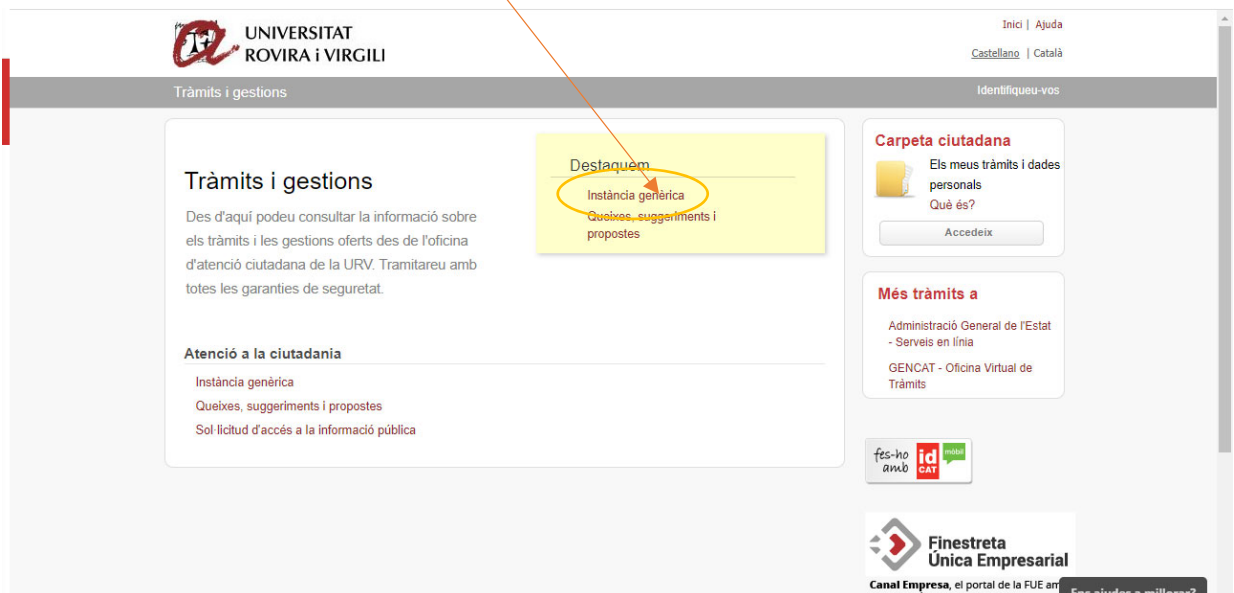
GUIA RÀPIDA PER PRESENTAR DOCUMENTS PEL REGISTRE ELECTRÒNIC DE LA URV

1. Entreu a:

<https://tramits.seu.cat/ABSIS/EAD/webpublicacion/eMiservicio/catala/VisorITs/24891A1DA10F4DF6B76E636E84F11358.asp?codent=A90>

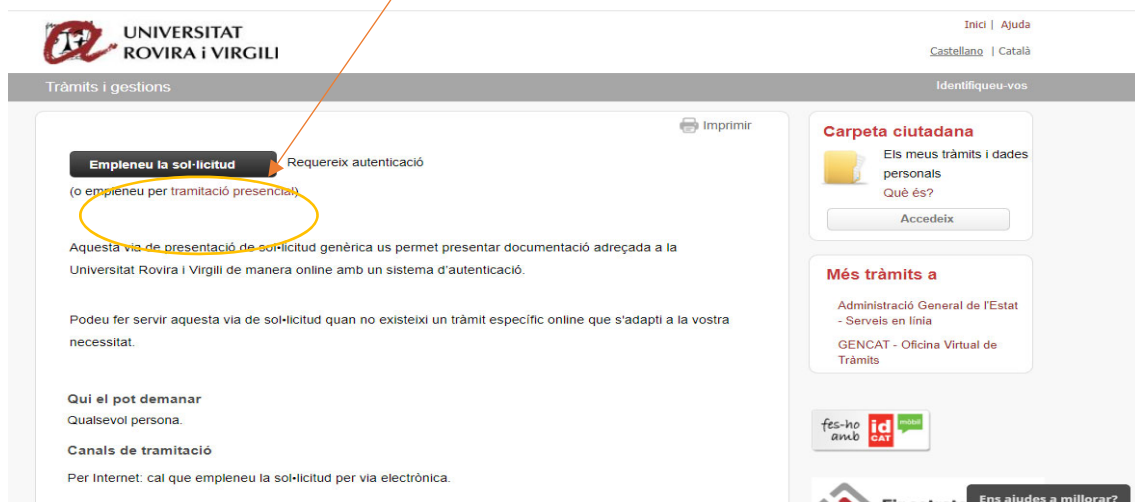
2. Cliqueu l'opció adient a la presentació del vostre tràmit:

- Instància genèrica: exemple
- Queixes, suggeriments i propostes
- Sol·licitud d'accés a la informació pública



The screenshot shows the 'Tràmits i gestions' page of the Universitat Rovira i Virgili website. The main content area is titled 'Tràmits i gestions' and contains a section 'Destaquem' (Highlight) with a yellow background. Inside this section, 'Instància genèrica' is highlighted with a yellow circle and an arrow pointing to it. Below it are 'Queixes, suggeriments i propostes'. To the right, there are sections for 'Carpeta ciutadana' and 'Més tràmits a'. The page also features logos for 'fes-ho amb id CAT mòbil' and 'Finestreta Unica Empresarial'.

3. Cliqueu "Empleneu la sol·licitud":



The screenshot shows the 'Empleneu la sol·licitud' page. A yellow circle highlights the button 'Empleneu la sol·licitud' (or empleneu per tramitació presencial). The page text explains that this is a generic online submission system for the University of Rovira i Virgili. It also mentions that this service is available when there is no specific online process that fits the user's needs. The page includes a 'Qui el pot demanar' section stating 'Qualsevol persona.' and 'Canals de tramitació' section stating 'Per Internet: cal que empleneu la sol·licitud per via electrònica.' The page also features a 'Imprimir' button and logos for 'fes-ho amb id CAT mòbil' and 'Finestreta Unica Empresarial'.

4. Identifiqueu-vos per algun dels mitjans següents:

- IdCAT Mòbil (per donar-vos d'alta, vegeu apartat 7 d'aquesta Guia)
- Certificat digital (certificat digital de la URV, idCAT, DNIE, altres)
- Cl@ve

 Tràmits per Internet

Identifiqueu-vos per continuar...


Identifiqueu-vos amb el mòbil

Document identificatiu

NIF


Número de mòbil


0034

 Utilitza el meu idCAT Mòbil

[Donam d'alta](#)

O altres sistemes

 Certificat digital: idCAT, DNIE, altres.

 Cl@ve PIN24, Ciutadans UE...

5. Empleneu la instància genèrica:

5.1. Empleneu-la amb les vostres dades personals.

Instància genèrica

Els camps amb un asterisc (*) són obligatoris [Versió imprimible](#)

Dades del Representant

És necessari marcar aquesta casella si s'emplena el formulari en representació d'una altra persona

Dades del Sol·licitant / Interessat

Nom:* Primer cognom:* Segon cognom:

Raó social:

Tipus de document:* Núm. de document:*

Tipus de via:* Nom de la via:* Núm.:* Lletra: Km: Bloc:


Escala: Pis: Porta: Nucli o barri:

Província:* Municipi:* Codi postal:*

Telèfon fix: Telèfon mòbil:*

Adreça electrònica:

Carpeta ciutadana

 Els meus tràmits i dades personals


Què és?


[Accedeix](#)

Més tràmits a


Administració General de l'Estat
- Serveis en línia

GENCAT - Oficina Virtual de Tràmits

 fes-ho amb idCAT

 Finestreta Única Empresarial

Canal Empresa, el portal de la FUE amb serveis i tràmits per a empreses

 Cerca guiada de tràmits per a activitats

Conegueu els tràmits que heu de fer per iniciar una activitat econòmica

5.2. En l'apartat "Exposo" podeu escriure els antecedents del tràmit que voleu demanar.

5.3. En l'apartat "Sol·licito" podeu escriure "que em vull presentar a la convocatòria ..." o bé, "que vull presentar una ... per" o la petició que vulgueu demanar.

5.4. En l'apartat "Adjuntar-hi documents" cal que adjunteu els documents corresponents.

Dades de l' sol·licitud

Exposo:*

que pertanyo al col·lectiu d'estudiants/PDI/PAS

Sol·licito:*

"que em vull presentar al col·lectiu de estudiants/PDI/PAS de les eleccions a Junta de Facultat de XX/Consell de Departament de XX/d'estudiants a Claustre Universitari", O BÉ,
"que vull presentar una reclamació XX"

Documents relacionats:

 Adjuntar-hi documents

Màxim 15 documents (total de 100 MB)

6. Per finalitzar cliqueu "Acceptar condicions", "Continuar", "Comprovar dades" i "Enviar".

"Comprovar dades"

Informació de la Sol·licitud

Vull rebre comunicació relacionada amb aquest servei

Per SMS:

Per correu electrònic:

Vull rebre notificacions electròniques relacionades amb aquesta sol·licitud

He llegit i accepto les condicions del servei de notificacions electròniques

Informació sobre el tractament de dades personals

Prement el botó "Continua" està a punt de manifestar la seva voluntat de signar el present document, que quedarà vinculat a les seves dades identificatives (nom, cognoms i NIF) autenticades en accedir al sistema

Dades del Sol·licitant / Interessat

Nom:
Rató social:
DNI / NIF:
Domicili: Km.: Bloc: Escala: Pis: Porta: Nació Municipal:
Municipi: **na**
Tipus de document:
C.P.:
Telèfon fix:
Telèfon mòbil:
Adreça electrònica:

Dades del Representant

Nom:
Rató social:
Tipus de document:
Domicili: Km.: Bloc: Escala: Pis: Porta: Nació Municipal:
Municipi:
C.P.:
Telèfon fix:
Telèfon mòbil:
Adreça electrònica:

Dades de la Sol·licitud

Exposo:
Sol·licito:

Documents relacionats

Vull rebre comunicació relacionada amb aquest servei


Vull rebre comunicació relacionada amb aquest servei

Per S.M.S.:
Telèfon:
Per e-mail:
e-Mail:
Vull rebre notificacions electròniques relacionades amb aquest tràmit:

Més tràmits a

Administració General de l'Estat
- Serveis en línia

GENCAT - Oficina Virtual de Tràmits

 **Finestreta Única Empresarial**
Canal Empresa, el portal de la PUC amb serveis i tràmits per a empreses.

 **Cerca guiada de tràmits per a activitats**
Consegueix els tràmits que heu de fer per iniciar una activitat econòmica

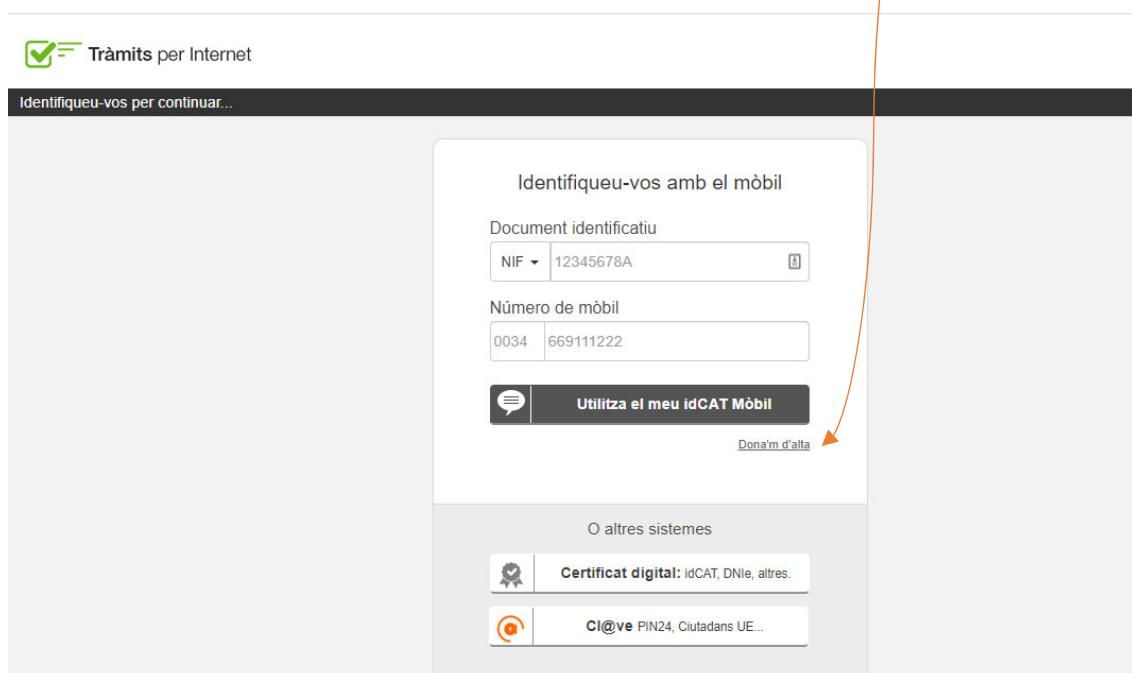
7. Com us podeu donar d'alta a IdCAT Mòbil? Com funciona?

L'idCAT Mòbil és el sistema d'identificació i signatura electròniques a través de dispositius mòbils que el Consorci AOC, en col·laboració amb l'Administració de la Generalitat de Catalunya, ofereix a la ciutadania i que es pot utilitzar per fer tràmits amb les administracions i ens que integren el sector públic de Catalunya.

Per fer-ne ús heu de registrar prèviament les vostres dades de contacte en el [fitxer Seu electrònica](#) de l'Administració de la Generalitat de Catalunya.

Com funciona? Molt senzill. En cada gestió o tràmit que us demani la identificació i us mostri l'opció IdCAT Mòbil, caldrà que la trieu i espereu a rebre un codi en el vostre telèfon mòbil (el que heu autoritzat en el registre previ de les vostres dades de contacte). Aquest codi l'haureu d'introduir per tal que es pugui verificar la vostra identitat.

Quan us demani que us identifiqueu heu d'anar a l'apartat de "Dona'm d'alta" i seguir les instruccions corresponents. Per donar-vos-hi d'alta necessitareu tenir a mà el vostre núm. de DNI o TIE, la targeta sanitària individual del CatSalut o de Muface i el telèfon mòbil (aquest tràmit us servirà per a qualsevol tràmit que vulgueu fer amb la Generalitat o els ajuntaments adherits).



The screenshot shows a web interface for online services. At the top left, there is a green checkmark icon and the text "Tràmits per Internet". Below this, a dark header bar contains the text "Identifiqueu-vos per continuar...". The main content area is a light gray box with the title "Identifiqueu-vos amb el mòbil". Underneath, there are two input fields: "Document identificatiu" with a dropdown menu showing "NIF" and the value "12345678A", and "Número de mòbil" with a dropdown menu showing "0034" and the value "669111222". Below these fields is a dark button with a speech bubble icon and the text "Utilitza el meu idCAT Mòbil". To the right of this button is a small link that says "Dona'm d'alta", which is highlighted by an orange arrow. At the bottom of the main content area, there is a section titled "O altres sistemes" with two options: "Certificat digital: idCAT, DNle, altres." and "Cl@ve PIN24, Ciutadans UE...".

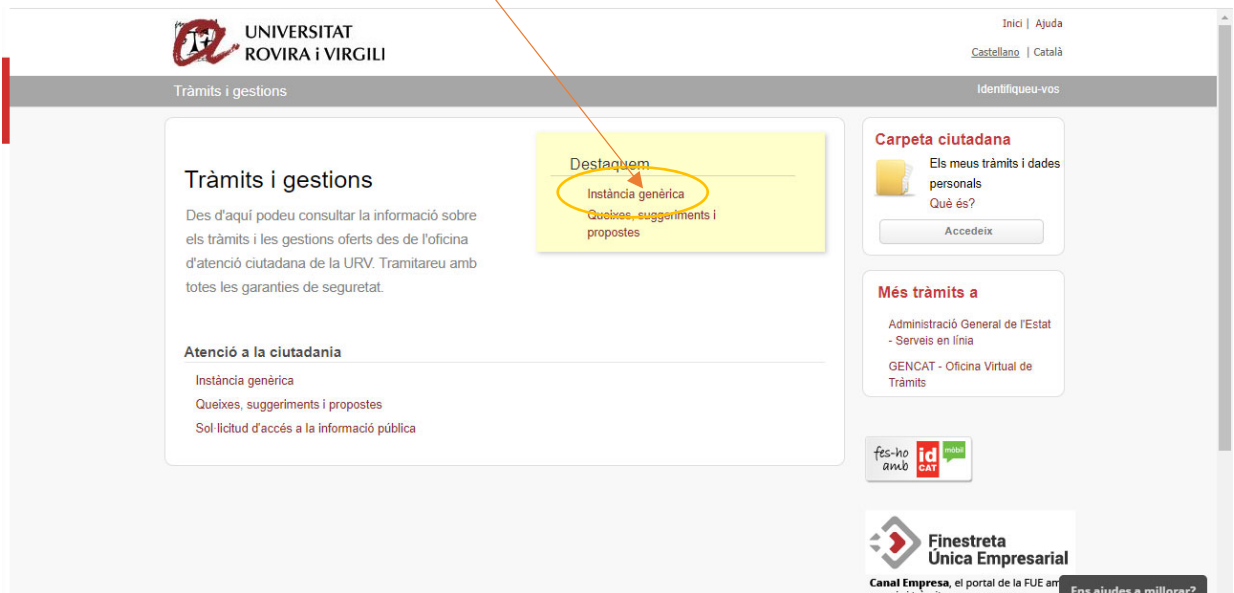
GUÍA RÁPIDA PARA LA PRESENTACIÓN DE DOCUMENTOS EN EL REGISTRO ELECTRÓNICO DE LA URV

1. Entra en:

<https://tramits.seu.cat/ABSIS/EAD/webpublicacion/eMiservicio/catala/VisorITs/24891A1DA10F4DF6B76E636E84F11358.asp?codent=A90>

2. Clica sobre la opción adecuada para la presentación de tu trámite:

- Instancia genérica: ejemplo
- Quejas, sugerencias y propuestas
- Solicitud de acceso a la información pública



The screenshot shows the website interface for 'Tràmits i gestions' at the Universitat Rovira i Virgili. The main content area is titled 'Tràmits i gestions' and includes a section 'Destaquem' (Highlight) with a yellow background. Inside this section, 'Instància genèrica' is circled in red, with a red arrow pointing to it from the text above. Below it are 'Queixes, suggeriments i propostes'. To the right, there are sections for 'Carpeta ciutadana' (Citizen folder) and 'Més tràmits a' (More services), along with logos for 'fes-ho amb id CAT' and 'Finestreta Única Empresarial'.


3. Clica *Rellena la sol·licitud*:



The screenshot shows the website interface for 'Tràmits i gestions' at the Universitat Rovira i Virgili. The main content area is titled 'Tràmits i gestions' and includes a section 'Empleneu la sol·licitud' (Fill out the application) with a black button and a red circle around it, with a red arrow pointing to it from the text above. Below the button, there is text explaining the process and a 'Requereix autenticació' (Requires authentication) note. To the right, there are sections for 'Carpeta ciutadana' (Citizen folder) and 'Més tràmits a' (More services), along with logos for 'fes-ho amb id CAT' and 'Finestreta Única Empresarial'.

4. Identifícate por alguno de los medios siguientes:

- IdCAT Mòbil (para darse de alta véase apartado 7 de esta guía)
- Certificado digital (certificado digital de la URV, idCAT, DNle, otros)
- Cl@ve

 Tràmits per Internet

Identifiquen-vos per continuar...


Identifiquen-vos amb el mòbil

Document identificatiu

NIF


Número de mòbil


0034

 Utilitza el meu idCAT Mòbil

[Dona'm d'alta](#)

O altres sistemes

 Certificat digital: idCAT, DNle, altres.

 Cl@ve PIN24, Ciutadans UE...

5. Rellena la instancia genérica:

5.1. Incluye tus datos personales.

Instància genèrica

Els camps amb un asterisco (*) són obligatoris [Versió imprimible](#)

Dades del Representant

És necessari marcar aquesta casella si s'emplena el formulari en representació d'una altra persona

Dades del Sol·licitant / Interessat

Nom:* Primer cognom:* Segon cognom:

Raó social:

Tipus de document:* Núm. de document:*

Tipus de via:* Nom de la via:* Núm.:* Lletra: Km: Bloc:


Escala: Pis: Porta: Nucli o barri:

Província:* Municipi:* Codi postal:*

Telèfon fix: Telèfon mòbil:*

Adreça electrònica:

Carpeta ciutadana

 Els meus tràmits i dades personals


Què és?


[Accedeix](#)

Més tràmits a


Administració General de l'Estat
- Serveis en línia

GENCAT - Oficina Virtual de Tràmits

 fes-ho amb idCAT

 **Finestreta Única Empresarial**

Canal Empresa, el portal de la FUE amb serveis i tràmits per a empreses

 **Cerca guiada de tràmits per a activitats**

Conegueu els tràmits que heu de fer per iniciar una activitat econòmica

5. 2. En *expongo* puedes escribir los antecedentes del trámite que quieres solicitar.
5. 3. En *solicito* puedes escribir “que me quiero presentar a la convocatoria ...” o bien, “que quiero presentar una... para....”.
- 5.4. En el apartado de *Adjuntar documentos*: es necesario adjuntar los documentos correspondientes.

Dades de l'interessat

Exposo:*

que pertanyo al col·lectiu d'estudiants/PDI/PAS

Sol·licito:*

"que em vull presentar al col·lectiu de estudiants/PDI/PAS de les eleccions a Junta de Facultat de XX/Consell de Departament de XX/d'estudiants a Claustre Universitari", O BÉ,
"que vull presentar una reclamació XX"

Documents relacionats:

Adjuntar-hi documents
Màxim 15 documents (total de 100 MB)

6. Para finalizar: aceptar condiciones y continuar → Comprobar datos → Enviar

Informació de la Sol·licitud

Vull rebre comunicació relacionada amb aquest servei

Per SMS: []

Per correu electrònic: []

Vull rebre notificacions electròniques relacionades amb aquesta sol·licitud

He llegit i accepto les condicions del servei de notificacions electròniques

Informació sobre el tractament de dades personals

Prement el botó "Continua" està a punt de manifestar la seva voluntat de signar el present document, que quedarà vinculat a les seves dades identificatives (nom, cognoms i NIF) autenticades en accedir al sistema

Dades del Sol·licitant / Interessat

Nom: []
 Raó social: []
 DNI / NIF: []
 Domicili: [] Km.: Bloc: Escala: Pis: Porta: Nucli Municipal: []
 Municipi: []
 C.P.: []
 Telèfon fix: []
 Telèfon mòbil: []
 Adreça electrònica: []

Dades del Representant

Nom: []
 Raó social: []
 Tipus de document: []
 Domicili: [] Km.: Bloc: Escala: Pis: Porta: Nucli Municipal: []
 Municipi: []
 C.P.: []
 Telèfon fix: []
 Telèfon mòbil: []
 Adreça electrònica: []

Dades de la Sol·licitud

Exposo: []
 Sol·licito: []

Documents relacionats: []

Vull rebre comunicació relacionada amb aquest servei

Vull rebre comunicació relacionada amb aquest servei

Per S.M.S.: []
 Telèfon: []
 Per e-mail: []
 e-Mail: []
 Vull rebre notificacions electròniques relacionades amb aquest tràmit:

Més tràmits a

Administració General de l'Estat
- Serveis en línia
GENCAT - Oficina Virtual de Tràmits

es-hi
id

Finestreta Única Empresarial
Canal Empresa, el portal de la HJEC amb serveis i tràmits per a empreses

Cerca guiada de tràmits per a activitats
Conega els tràmits que heu de fer per iniciar una activitat econòmica

7. ¿Cómo me puedo dar de alta en *IdCAT Mòbil*? ¿Cómo funciona?

El *idCAT Mòbil* es el sistema de identificación y firma electrónicas a través de dispositivos móviles que el Consorcio AOC, en colaboración con la Administración de la Generalitat de Catalunya, ofrece a la ciudadanía y que se puede utilizar para hacer trámites con las administraciones y entes que integran el sector público de Cataluña.

Para usarlo debes registrarte previamente con tus datos de contacto en el fichero *Sede electrónica* de la Administración de la Generalitat de Catalunya.

¿Cómo funciona? Muy sencillo. En cada gestión o trámite que te solicite la identificación y te muestre la opción *idCAT Mòbil*, será necesario elegirla y esperar a recibir un código en tu teléfono móvil (el que has autorizado en el registro previo de tus datos de contacto). Este código lo necesitarás para verificar tu identidad.


Cuando te pida que te identifiques debes ir al apartado *Dame de alta* y seguir las instrucciones correspondientes. Para darse de alta necesitarás tener a mano tu número de DNI o NIE, la Tarjeta Sanitaria Individual del CatSalut o de Muface y el teléfono móvil (este trámite te servirá para cualquier trámite que desees hacer con la Generalitat o ayuntamientos adheridos).

 Tràmits per Internet

Identifiqueu-vos per continuar...


Identifiqueu-vos amb el mòbil

Document identificatiu

NIF ▾ 12345678A 


Número de mòbil


0034 669111222

 Utilitza el meu idCAT Mòbil

[Dona'm d'alta](#)

O altres sistemes

 Certificat digital: idCAT, DNle, altres.

 Cl@ve PIN24, Ciutadans UE...

ENGLISH

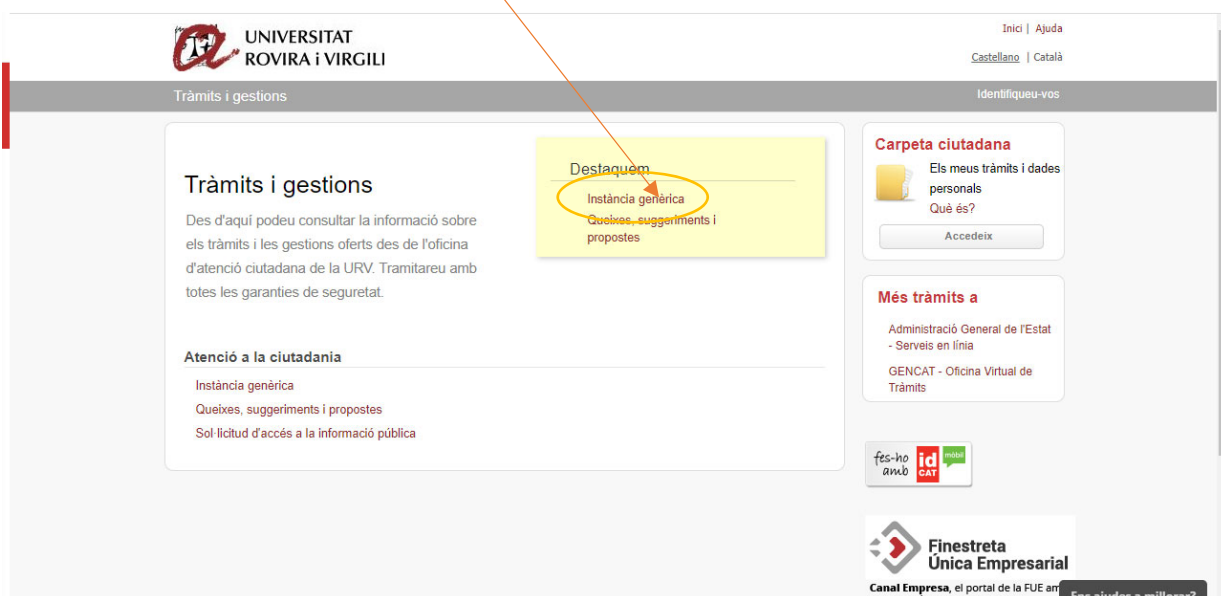
QUICK GUIDE FOR PRESENTING DOCUMENTS THROUGH THE ELECTRONIC REGISTER OF THE URV

1. Click on:

<https://tramits.seu.cat/ABSIS/EAD/webpublicacion/eMiservicio/catala/VisorITs/24891A1DA10F4DF6B76E636E84F11358.asp?codent=A90>

2. Click the on the relevant procedure:

- Instància genèrica: exemple
- Queixes, suggeriments i propostes
- Sol·licitud d'accés a la informació pública



UNIVERSITAT
ROVIRA I VIRGILI

Inici | Ajuda
Castellano | Català

Tràmits i gestions Identifiquen-vos

Tràmits i gestions

Des d'aquí podeu consultar la informació sobre els tràmits i les gestions oferts des de l'oficina d'atenció ciutadana de la URV. Tramitareu amb totes les garanties de seguretat.

Destaquem

- Instància genèrica
- Queixes, suggeriments i propostes

Atenció a la ciutadania

- Instància genèrica
- Queixes, suggeriments i propostes
- Sol·licitud d'accés a la informació pública

Carpeta ciutadana

Els meus tràmits i dades personals
Què és?
Accedeix

Més tràmits a

- Administració General de l'Estat - Serveis en línia
- GENCAT - Oficina Virtual de Tràmits

fes-ho amb id CAT

Finestreta Única Empresarial

Canal Empresa, el portal de la FUE amb serveis i tràmits per a empreses. Ens ajudes a millorar?

3. Click on "Empleneu la sol·licitud":



UNIVERSITAT
ROVIRA I VIRGILI

Inici | Ajuda
Castellano | Català

Tràmits i gestions Identifiquen-vos

Empleneu la sol·licitud Requereix autenticació
(o empleneu per tramitació presencial)

Imprimir

Aquesta via de presentació de sol·licitud genèrica us permet presentar documentació adreçada a la Universitat Rovira i Virgili de manera online amb un sistema d'autenticació.

Podeu fer servir aquesta via de sol·licitud quan no existeixi un tràmit específic online que s'adapti a la vostra necessitat.

Qui el pot demanar
Qualsevol persona.

Canals de tramitació
Per Internet: cal que empleneu la sol·licitud per via electrònica.

Carpeta ciutadana

Els meus tràmits i dades personals
Què és?
Accedeix

Més tràmits a

- Administració General de l'Estat - Serveis en línia
- GENCAT - Oficina Virtual de Tràmits

fes-ho amb id CAT

Finestreta Única Empresarial

Canal Empresa, el portal de la FUE amb serveis i tràmits per a empreses. Ens ajudes a millorar?

4. Identify yourself in one of the following ways:

- IdCAT Mòbil (to register see section 7 of this Guide)
- Digital certificate (digital certificate of the URV, idCAT, DNle, others)
- Cl@ve

 Tràmits per Internet

Identifiqueu-vos per continuar...


Identifiqueu-vos amb el mòbil

Document identificatiu

NIF


Número de mòbil


0034

 Utilitza el meu idCAT Mòbil

[Dona'm d'alta](#)

O altres sistemes

 Certificat digital: idCAT, DNle, altres.

 Cl@ve PIN24, Ciutadans UE...

5. Complete the "Instància genèrica":

5.1. Add your personal details

Instància genèrica

Els camps amb un asterisc (*) són obligatoris Versió imprimible

Dades del Representant

És necessari marcar aquesta casella si s'emplena el formulari en representació d'una altra persona

Dades del Sol·licitant / Interessat

Nom:* Primer cognom:* Segon cognom:

Raó social:

Tipus de document:* Núm. de document:*

Tipus de via:* Nom de la via:* Núm.:* Lletra: Km: Bloc:


Escala: Pis: Porta: Nucli o barri:

Província:* Municipi:* Codi postal:*

Telèfon fix: Telèfon mòbil:*

Adreça electrònica:


Carpeta ciutadana


 Els meus tràmits i dades personals
Què és?
[Accedeix](#)


Més tràmits a

Administració General de l'Estat
- Serveis en línia

GENCAT - Oficina Virtual de Tràmits



 **Finestreta Única Empresarial**
Canal Empresa, el portal de la FUE amb serveis i tràmits per a empreses

 **Cerca guiada de tràmits per a activitats**
Conegueu els tràmits que heu de fer per iniciar una activitat econòmica

5.2. In the section "Exposo", which means "I state", you can state the reasons why you want to do the procedure.

5.3. In the section "Sol·licito", you can state "That I wish to apply for the call..." or, "That I wish to present a ... for... "



5.4. In the section "Adjuntar-hi documents" you must add the corresponding documents.

Dades de l'interessat / Sol·licitud

Exposo:*

Sol·licito:.*

Documents relacionats:
 Màxim 15 documents (total de 100 MB)

6. To complete the process, you must click on: **Acceptar condicions i continuar**  **Comprovar dades**  **Enviar**

Informació de la Sol·licitud

Vull rebre comunicació relacionada amb aquest servei

Per SMS:

Per correu electrònic:

Vull rebre notificacions electròniques relacionades amb aquesta sol·licitud

He llegit i accepto les condicions del servei de notificacions electròniques

Informació sobre el tractament de dades personals

Prement el botó "Continua" està a punt de manifestar la seva voluntat de signar el present document, que quedarà vinculat a les seves dades identificatives (nom, cognoms i NIF) autenticades en accedir al sistema

Dades del Sol·licitant / Interessat

Nom: _____
 Raó social: _____
 DNI / NIF: _____
 Domicili: _____ Km.: Bloc: Escala: Pis: Porta: Nucli Municipal: _____
 Municipi: _____
 C.P.: _____
 Telèfon fix: _____
 Telèfon mòbil: _____
 Adreça electrònica: _____

Dades del Representant

Nom: _____
 Raó social: _____
 Tipus de document: _____
 Domicili: _____ Km.: Bloc: Escala: Pis: Porta: Nucli Municipal: _____
 Municipi: _____
 C.P.: _____
 Telèfon fix: _____
 Telèfon mòbil: _____
 Adreça electrònica: _____

Dades de la Sol·licitud

Exposo: _____
 Sol·licito: _____

Documents relacionats: _____

Vull rebre comunicació relacionada amb aquest servei


Vull rebre comunicació relacionada amb aquest servei


Per S.M.S.: _____
 Telèfon: _____
 Per e-mail: _____
 e-Mail: _____
 Vull rebre notificacions electròniques relacionades amb aquest tràmit:

Més tràmits a

Administració General de l'Estat
 - Serveis en línia

GENCAT - Oficina Virtual de Tràmits

 **Finestreta Única Empresarial**
 Canal Empresa, el portal de la PUC amb serveis i tràmits per a empreses.

 **Cerca guiada de tràmits per a activitats**
 Consegueix els tràmits que heu de fer per iniciar una activitat econòmica

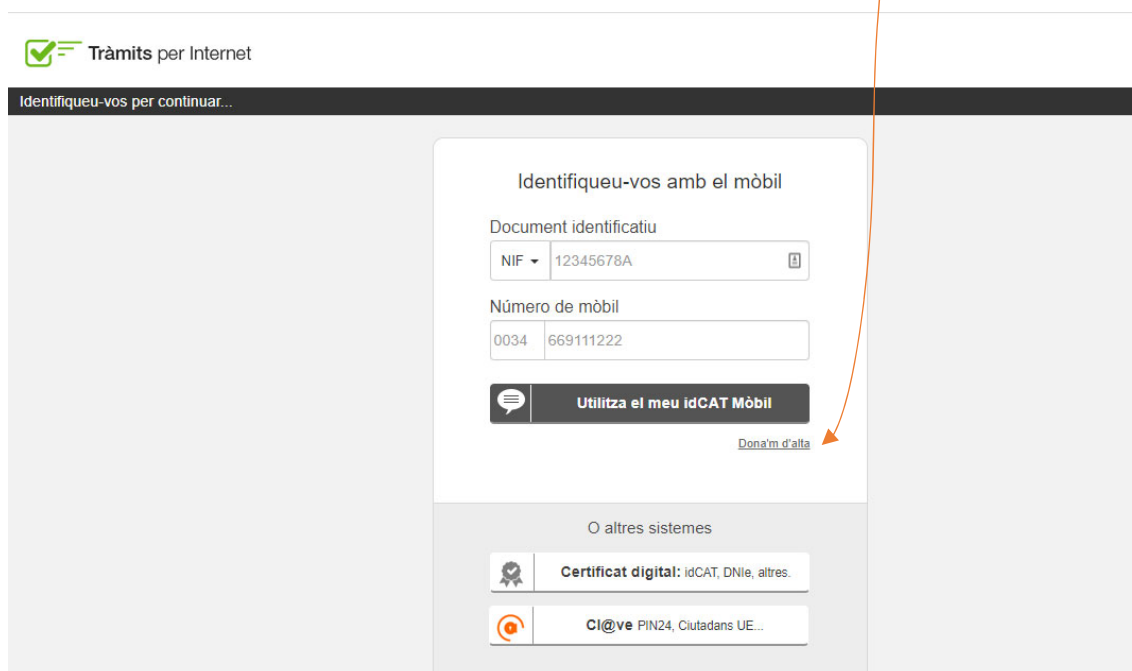
7. How can I register for IdCAT Mòbil? How does it work?

IdCAT Mòbil is the system used for identification and electronic signatures on mobile devices that the Consorci AOC, in collaboration with the Catalan Government, offers its citizens and which can be used for administrative procedures and integrates us into the Catalan public sector.

To use it, you must register your contact details with the Electronic Registry of the Catalan Government.

How does it work? It is very simple. Each time you wish to carry out a procedure and you are shown the IdCAT Mòbil option, select it and you will receive a code to the mobile telephone number that you gave when you registered. You must enter this code to verify your identity.

When you are asked to identify yourself, you must go to the section “Dona’m d’alta” (Register me) and follow the instructions. To register, you must have ready your DNI or Spanish residence card, your CatSalut health card or Muface card and your mobile telephone number. This procedure will enable you to carry out any other procedure with the Catalan Government and any associated municipal administrations.



The screenshot shows a web interface for online procedures. At the top left, there is a green checkmark icon and the text "Tràmits per Internet". Below this, a dark header bar contains the text "Identifiqueu-vos per continuar...". The main content area is a light gray box with a white central panel titled "Identifiqueu-vos amb el mòbil". Inside this panel, there are two input fields: "Document identificatiu" with a dropdown menu showing "NIF" and the value "12345678A", and "Número de mòbil" with the value "0034 669111222". Below these fields is a dark button with a speech bubble icon and the text "Utilitza el meu idCAT Mòbil". To the right of this button is a link labeled "Dona'm d'alta" with an orange arrow pointing to it. Below the main panel, there is a section titled "O altres sistemes" with two options: "Certificat digital: idCAT, DNle, altres." and "CI@ve PIN24, Ciutadans UE..."